

Batterie pour visseuse/dévisseuse stérile MatrixPRO™

Instructions d'utilisation (NE PAS REUTILISER LA BATTERIE STERILE)

Batterie pour visseuse/dévisseuse MatrixPRO™ de chez DePuy Synthes – Stérile (05.000.021S)

Description et indications :

Les batteries sont destinées à une utilisation avec la visseuse/dévisseuse MatrixPRO de chez DePuy Synthes. Veuillez vous référer à la notice d'instructions de la visseuse/dévisseuse MatrixPRO pour une description complète de l'utilisation de la batterie avec cet appareil (05.000.020).

AVERTISSEMENTS :

- ne pas réutiliser, ne pas nettoyer, ne pas stériliser, ne pas mettre dans un autoclave ;
- ne soumettez jamais la batterie à une température supérieure à 80 °C (176 °F).

Précautions :

- évitez de poser la batterie avec le côté des contacts vers le bas, sur une surface métallique ;
- débarrassez-vous de la batterie conformément au règlement de l'hôpital ou aux lois locales.

Instructions d'utilisation 05.000.021S – Batterie pour visseuse/dévisseuse MatrixPRO – Stérile (usage unique – ne pas stériliser à nouveau)

Le pack de batterie a été stérilisé par irradiation de rayons gamma. Retirez la batterie des poches (intérieure et extérieure) conformément au protocole hospitalier et appliquez les procédures de transfert aseptiques. Avant toute utilisation, vérifiez l'état des poches à la recherche de dommages. Si les poches sont visiblement endommagées, N'utilisez PAS le pack de batterie. Il n'existe aucune méthode approuvée pour stériliser la batterie à nouveau.

Pour installer la **batterie stérile pour visseuse/dévisseuse MatrixPRO**, alignez la flèche noire sur la batterie avec la flèche blanche sur la visseuse/dévisseuse. Insérez fermement la batterie dans la bague de montage de la batterie jusqu'à ce que le loquet s'encliquette en verrouillant la batterie en place de manière sûre. Tirez doucement sur la batterie pour vérifier qu'elle est bien verrouillée en place.

Appuyez et maintenez (au moins pendant une seconde) l'un des boutons pour démarrer l'autodiagnostic et rendre l'appareil « Prêt » (ready). Le moteur de l'appareil doit fonctionner au bout de 3 à 5 secondes après la fin de l'autodiagnostic.

Veuillez-vous référer à la notice d'instructions de la visseuse/dévisseuse MatrixPRO de chez DePuy Synthes pour les instructions d'utilisation complètes.

ÉLIMINATION

L'élimination des déchets doit se faire en conformité avec la réglementation locale, étatique ou fédérale.












Dépannage :

Problème	Solution
La visseuse/dévisseuse s'arrête pendant le fonctionnement et ne redémarre pas lorsqu'un des boutons est appuyé.	La batterie est vide. Utilisez une batterie neuve et chargée.
La visseuse/dévisseuse ne démarre pas	<ul style="list-style-type: none">• Confirmez que l'autodiagnostic a mené à bien ses vérifications, tel qu'indiqué par l'allumage fixe des voyants des boutons.• Si le problème persiste, retirez la batterie et remplacez-la par une neuve (jamais utilisée). Permet à l'autodiagnostic de mener à bien ses vérifications, tel qu'indiqué par l'allumage fixe des voyants des boutons.• Si le problème persiste encore ne pas utiliser la visseuse/dévisseuse MatrixPRO – renvoyez l'appareil chez DePuy Synthes pour sa réparation ou son remplacement.

SYMBOLES

	Fabricant / Date de fabrication		Utilisé par
V	Volts	DC	Courant continu

Batterie pour visseuse/dévisseuse stérile MatrixPRO™
Instructions d'utilisation (NE PAS REUTILISER LA BATTERIE STERILE)

	Numéro du catalogue		Code du lot
	Stérilisé par irradiation		Quantité
	Ne PAS réutiliser		Ne pas mettre dans un autoclave
	Séparer les déchets		Ne PAS incinérer
	Ne pas immerger		Flèche d'alignement batterie / visseuse/dévisseuse
	Conforme à la directive européenne sur les appareils médicaux		

Caractéristiques techniques :

Numéro de produit : 05.000.021S

Classification : source d'alimentation électrique autonome. Conforme avec la norme CEI 60601-1:2005/A1:2012, édition 3.1 (3e édition + Amendement 1) ANSI/AAMI 60601-1:2005(R) 2012/A1:2012, CSA C22.2 N° 60601-1:14.

Puissance nominale : 8 V, 550 mAh

Type : primaire (non-rechargeable), Lithium métal

Chimie : oxyde de lithium nickel cobalt

Conditions de fonctionnement : 10 °C à 35 °C (50 °F à 95 °F) : 20 à 75 % d'humidité relative sans condensation, 70 kPa à 106 kPa, utilisation en intérieur seulement

Altitude de fonctionnement : 3000 mètres maximum

Conditions de stockage et de transport : -20°C à 60°C (-4°F à 140°F) : 5 à 95% d'humidité relative sans condensation, 47 kPa à 106 kPa, utilisation en intérieur seulement

Selon la loi fédérale (États-Unis), cet appareil ne peut être vendu qu'à un médecin ou sur prescription médicale.

Distribué par DePuy Synthes :



Synthes USA, LLC
 1101 Synthes Avenue
 Monument, CO 80132
 Téléphone : (719) 481-5300
 Pour commander : (800) 523-0322
 Télécopie : +1 (800) 796-8437

Synthes GmbH
 Eimattstrasse 3
 4436 Oberdorf
 Suisse
 Téléphone : +41 61 965 61 11
 Télécopie : +41 61 965 66 00
www.depuysynthes.com

Fabriqué par Pro Dex :



Pro-Dex, Inc.
 2361 McGaw Ave.
 Irvine, CA 92614
 Téléphone : (800) 562 6204
 Télécopie : (949) 769-3281

Représentant autorisé

Services européens de conformité
 Greyfriars Court
 Paradise Square
 Oxford, OX11BE, RU
 +44(0)1793 784 113